




















SUNDAY	MONDAY	TUESDAY	WEDNESDAY	THURSDAY	FRIDAY	SATURDAY
	 <p>Hey Diddle diddle Hey diddle diddle, the cat and the fiddle, the Cow jumped over the moon. The little dog laughed to see such sport, and the dish ran away with the spoon.</p> 					<p>1 Using an egg carton, paints or markers and pom poms from the dollar store. Have children sort by color or size.</p>
<p>2</p> 	<p>3 I see a castle. The castle is big. The castle is white. Is there is a door on the castle. ←←←←←</p>	<p>4 Ask: What do you see? The castle is what color? What is on the castle?</p>	<p>5 On the next box, have your child circle the letter that the word begins with. →→→→→</p>	<p>6</p>  B F S  B S Q  L Y P  T W H	<p>7 Read your favorite book and have your child draw a picture about the story.</p>	<p>8 Go to the library and pick out a new book to read.</p>
<p>9 Read the nursery rhyme above: Hey diddle, diddle</p>	<p>10 Have your child make a card for someone special, like a grandparent. Sharing their love.</p>	<p>11</p> 	<p>12 Give children some dominoes and let them build things or try and match edges. Let them be creative.</p>	<p>13</p> 	<p>14</p> 	<p>15 Have an empty cardboard box and some golf pegs (tees), you can get some at the dollar store and something for kids to hammer with. Let them hammer away.</p>
<p>16</p> 	<p>17 Robert has a pink balloon. He will give it to his mom. She will love it! ←←←</p>	<p>18 Ask: Who has a balloon? What color is it? Who will he give it to?</p>	<p>19</p> 	<p>20 Kids love sand, give them some measuring spoons, cups and small containers and other items and let them explore.</p>	<p>21 While at the grocery store, have your child find things with the first letter of their name.</p>	<p>22 Go and volunteer somewhere with your child.</p>
<p>23 Roses are red Violets are blue Sugar is sweet And so are you.</p> 	<p>24</p> 	<p>25 Find an empty box and some toys kids can play with, put some rocks from either outside or dollar store has some and let kids play.</p>	<p>26 Jack and Jill Went up the hill, To fetch a pail of water. Jack fell down, And broke his crown And Jill came tumbling after. →→→→→</p>	<p>27</p>  	<p>28 How many groups of hearts can you find on this calendar? (3)</p>	<p>29 Today is Leap Year. Every 4 years we have 29 days in the month of February.</p>



FEBRERO



DOMINGO	LUNES	MARTES	MIERCOLES	JUEVES	VIERNES	SABADO								
		<p>Hey Diddle diddle</p> <p>Hey diddle diddle, el gato y el violín, la vaca brinco encima de la luna. El perrito se rió en ver todo esto, y el plato se fue con la cuchara.</p> 				<p>1 Usando un carton de huevos, pinturas o marcadores y pom, pom de la tienda de dolar. Ponga a su hijo/a a sortear por color o tamano.</p>								
<p>2</p> 	<p>3 Miro un castillo. El Castillo es grande. El castillo es blanco. Hay una puerta en el castillo.</p>	<p>4 Pregunta: Que es lo que miras? Que color es el castillo? Que tiene el castillo?</p>	<p>5 En el cuadro que Sigue digale a su hijo/a que haga un circulo en la letra que empieza la palabra del objeto. →→→→</p>	<p>6</p> <table border="1"> <tr> <td></td> <td></td> </tr> <tr> <td>b f z</td> <td>b s q</td> </tr> <tr> <td></td> <td></td> </tr> <tr> <td>l y p</td> <td>t w h</td> </tr> </table>			b f z	b s q			l y p	t w h	<p>7 Lee el libro favorito de su hijo/a y digale que dibuje un foto de la historia.</p>	<p>8 Vayan a la biblioteca y agarre un libro.</p>
														
b f z	b s q													
														
l y p	t w h													
<p>9</p> <p>Lee: Hey Diddle diddle arriba.</p>	<p>10 Digale a su hijo/a que haga una tarjeta par alguien especial, como un abuelito. Compartiendo su amor</p>	<p>11</p> 	<p>12 ←← Dale unos Domino's y deja que construyan cosas o traten de igualar los bordes. Dejalos que sean creativos.</p>	<p>13</p> 	<p>14</p> 	<p>15 Con una caja de carton, y unos clavos de golf, puede encontrar en la tienda de dolar y un martio de plastic. Dejalos que claven en la caia.</p>								
<p>16</p> 	<p>17 Roberto tiene un glovo color de Rosita. Se lo va dar a su mama. Ella le va encantar. ←←←←</p>	<p>18 Pregunta: Quien tiene un glovo? Que color es? A quien se lo va dar?</p>	<p>19</p> 	<p>20 A los niños les encanta la arena, dale cucharas, y tazas de medir y contenedores chicos y dejalos explorar.</p>	<p>21 Cuando esten en la tienda, digale a su hijo/a que busquen cosas que tienen la primera letera de su nombre.</p>	<p>22 Vayan a dar de su tiempo en un lugar. Puede ser un lugar donde dan comida o ropa.</p>								
<p>23</p> <p>Rosas son rojas violets son azules, la asúcar es dulce y tu tambien eres dulce.</p>	<p>24</p> 	<p>25 Encuentre una caja vasia y algunos juguetes que pueden jugar sus hijos y pongale unas piedras de afuera o de la tienda del dolar y deja que sus hijos juegen.</p>	<p>26 Jack y Jill Suben la montana a garar un bote de agua, Juan se cayo y se rompio la cabesa y Anna se cayo tambien.</p>	<p>27</p> 	<p>28 Cuantos grupos de corazones puedes encontrar en esta pajina? (3)</p>	<p>29 Hoy es año bisiesto. Cada 4 años tenemos 29 dias en el mes de febrero.</p>								